




Torus

Консольный светильник

geniled park



Torus

Консольный светильник



Светильник Torus выполнен из круглой трубы диаметром 89 мм или 108 мм.

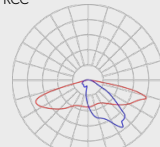
Вы можете выбрать длину «головы» светильника (600, 800 или 1000 мм) и установить «голову» под углом 90°, 100°, 110° или 120° относительно опоры, что позволяет осветить значительную площадь. Оптическая часть имеет 1, 2 или 3 линзы на выбор (мощность каждой линзы - 30 Вт).

Светильники делятся на завершающие и модульные, которые можно расположить на разных уровнях одной опоры. Модификация Twin предусматривает две «головы» на одном уровне.

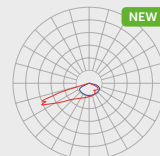
Парковые светильники серии Torus предназначены для освещения придомовых, парковых территорий прогулочных зон, улиц, площадей.



KCC



Ш145x70°

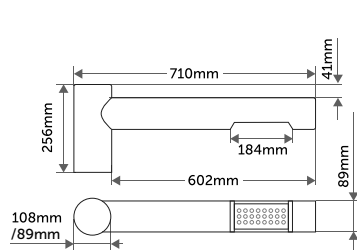


NEW

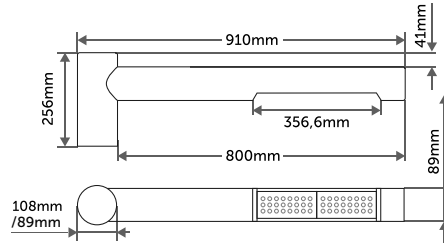
Ш155x15°

geniled park

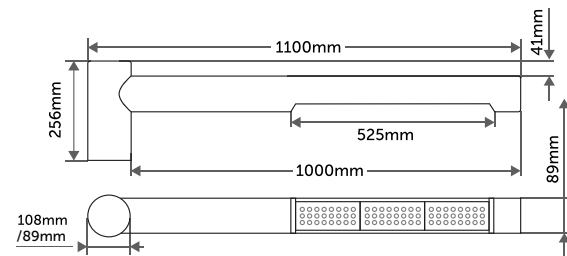
Световые части



Количество светодиодных модулей: 1, 2

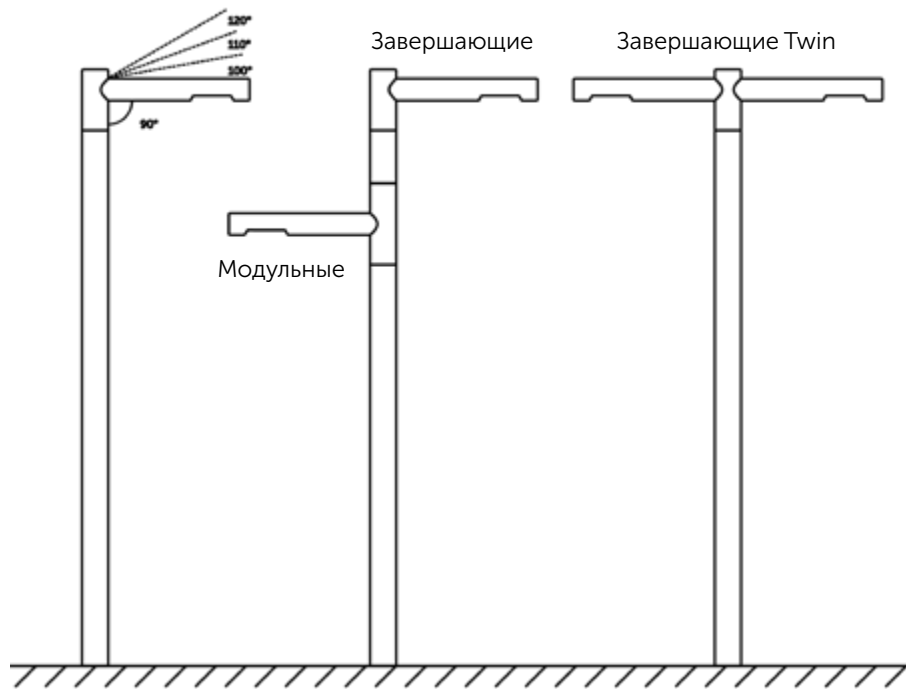


Количество светодиодных модулей: 1, 2



Количество светодиодных модулей: 2, 3

Модификации



Технические характеристики

3000K, 4000K

Цветовая
температура

I

Защита от поражения
электрическим током

-60...+50°C

Рабочая температура

100-305В

Напряжение

IK08

Степень
ударопрочности

1%

Коэффициент
пульсации

IP66

Степень
влагозащиты

Черный

Цвет корпуса

50 000ч

Срок службы

82Ra

Индекс
цветопередачи

Сталь

Материал корпуса

5 лет

Гарантия

0,95

Коэффициент
мощности

Ассортимент*

Завершающие 90° (горизонтальное расположение светильника)

Артикул	Наименование	Кол-во модулей	Тип опоры**	Мощность	Цветовая температура	Тип линзы
90970_4000	Torus 90° 600-1-C89 30Вт 4000К Ш145x70°	1	C89	30Вт	4000К	Ш145x70°
91502_4000	Torus 90° 600-1-C89 30Вт 4000К Ш155x15°	1	C89	30Вт	4000К	Ш155x15°
90971_4000	Torus 90° 600-2-C89 60Вт 4000К Ш145x70°	2	C89	60Вт	4000К	Ш145x70°
91507_4000	Torus 90° 600-2-C89 60Вт 4000К Ш155x15°	2	C89	60Вт	4000К	Ш155x15°

Модульные 90° (горизонтальное расположение светильника)

Артикул	Наименование	Кол-во модулей	Тип опоры	Мощность	Цветовая температура	Тип линзы
91060_4000	Torus M 90° 600-1-C89 30Вт 4000К Ш145x70°	1	C89	30Вт	4000К	Ш145x70°
91608_4000	Torus M 90° 600-1-C89 30Вт 4000К Ш155x15°	1	C89	30Вт	4000К	Ш155x15°
91061_4000	Torus M 90° 600-2-C89 60Вт 4000К Ш145x70°	2	C89	60Вт	4000К	Ш145x70°
91613_4000	Torus M 90° 600-2-C89 60Вт 4000К Ш155x15°	2	C89	60Вт	4000К	Ш155x15°

Завершающие Twin 90° (горизонтальное расположение светильника)

Артикул	Наименование	Кол-во модулей	Тип опоры	Мощность	Цветовая температура	Тип линзы
90994_4000	Torus Twin 90° 600-1-600-1-C89 60Вт 4000К Ш145x70°	1-1	C89	60Вт	4000К	Ш145x70°
91581_4000	Torus Twin 90° 600-1-600-1-C89 60Вт 4000К Ш155x15°	1-1	C89	60Вт	4000К	Ш155x15°
90995_4000	Torus Twin 90° 600-1-600-2-C89 90Вт 4000К Ш145x70°	1-2	C89	90Вт	4000К	Ш145x70°
91590_4000	Torus Twin 90° 600-1-600-2-C89 90Вт 4000К Ш155x15°	1-2	C89	90Вт	4000К	Ш155x15°

*Представлены популярные позиции. Весь ассортимент в прайс-листе.

**В комплекте со светильником Torus опоры и закладные не поставляются и приобретаются отдельно. Представлены опоры (S80, S100) различной высоты, составные и цельные. Также представлены различные варианты закладных: трубные, анкерные, анкерные на стилобат.

geniled park



geniled park

geniled park